

Concepto	2019	2018	Concepto	2019	2018
<b>INGRESOS Y OTROS BENEFICIOS</b>			<b>GASTOS Y OTRAS PÉRDIDAS</b>		
<b>Ingresos de la Gestión</b>			<b>Gastos de Funcionamiento</b>	<b>14,044,553</b>	<b>16,368,740</b>
Impuestos	3,829,672	9,607,025	Servicios Personales	9,506,263	8,691,773
Cuotas y Aportaciones de Seguridad Social	0	0	Materiales y Suministros	605,471	1,244,924
Contribuciones de Mejoras	0	0	Servicios Generales	3,932,820	6,432,043
Derechos	2,372,380	2,137,586	<b>Transferencia, Asignaciones, Subsidios y Otras Ayudas</b>	<b>0</b>	<b>0</b>
Productos	77,061	7,419,060	Transferencias Internas y Asignaciones al Sector Público	0	0
Aprovechamientos	56,438	50,379	Transferencias al Resto del Sector Público	0	0
Ingresos por Venta de Bienes y Prestación de Servicios	1,323,792	0	Subsidios y Subvenciones	0	0
			Ayudas Sociales	0	0
<b>Participaciones, Aportaciones, Convenios, Incentivos Derivados de la Colaboración Fiscal, Fondos Distintos de Aportaciones, Transferencias, Asignaciones, Subsidios y Subvenciones, y Pensiones y Jubilaciones</b>	<b>13,043,893</b>	<b>10,748,440</b>	Pensiones y Jubilaciones	0	0
Participaciones, Aportaciones, Convenios, Incentivos Derivados de la Colaboración Fiscal, Fondos Distintos de Aportaciones	0	0	Transferencias a Fideicomisos, Mandatos y Contratos Análogos	0	0
Transferencias, Asignaciones, Subsidios y Subvenciones, y Pensiones y Jubilaciones	13,043,893	10,748,440	Transferencias a la Seguridad Social	0	0
<b>Otros Ingresos y Beneficios</b>	<b>870,889</b>	<b>383,071</b>	Donativos	0	0
Ingresos Financieros	0	383,071	Transferencias al Exterior	0	0
Incremento por Variación de Inventarios	0	0	<b>Participaciones y Aportaciones</b>	<b>0</b>	<b>0</b>
Disminución del Exceso de Estimaciones por Pérdida o Deterioro u Obsolescencia	0	0	Participaciones	0	0
Disminución del Exceso de Provisiones	0	0	Aportaciones	0	0
Otros Ingresos y Beneficios Varios	870,889	0	Convenios	0	0
<b>Total de Ingresos y Otros Beneficios</b>	<b>17,744,453</b>	<b>20,738,536</b>	<b>Intereses, Comisiones y Otros Gastos de la Deuda Pública</b>	<b>0</b>	<b>0</b>
			Intereses de la Deuda Pública	0	0
			Comisiones de la Deuda Pública	0	0
			Gastos de la Deuda Pública	0	0
			Costo por Coberturas	0	0
			Apoyos Financieros	0	0
			<b>Otros Gastos y Pérdidas Extraordinarias</b>	<b>0</b>	<b>0</b>
			Estimaciones, Depreciaciones, Deterioros, Obsolescencia y Amortizaciones	0	0
			Provisiones	0	0
			Disminución de Inventarios	0	0
			Aumento por Insuficiencia de Estimaciones por Pérdida o Deterioro u Obsolescencia	0	0
			Aumento por Insuficiencia de Provisiones	0	0
			Otros Gastos	0	0
			<b>Inversión Pública</b>	<b>0</b>	<b>0</b>
			Inversión Pública no Capitalizable	0	0
			<b>Total de Gastos y Otras Pérdidas</b>	<b>14,044,553</b>	<b>16,368,740</b>
			<b>Resultados del Ejercicio (Ahorro/Desahorro)</b>	<b>3,699,900</b>	<b>4,369,796</b>

Bajo protesta de decir verdad declaramos que los Estados Financieros y sus Notas son razonablemente correctos y responsabilidad del emisor.

LIC. EMMANUEL CARRILLO MARTÍNEZ  
RECTOR



LIC JOSÉ ANTONIO LOPEZ AMYTÁN  
DIRECTOR DE ADMINISTRACIÓN Y FINANZAS

CONCEPTO	Año		CONCEPTO	Año	
	2019	2018		2019	2018
<b>ACTIVO</b>			<b>PASIVO</b>		
<i>Activo Circulante</i>			<i>Pasivo Circulante</i>		
Efectivo y Equivalentes	12,548,574	24,419,486	Cuentas por Pagar a Corto Plazo	9,824,603	659,897
Derechos a Recibir Efectivo o Equivalentes	2,020,451	1,349	Documentos por Pagar a Corto Plazo	0	0
Derechos a Recibir Bienes o Servicios	0	4,414,127	Porción a Corto Plazo de la Deuda Pública a Largo Plazo	0	0
Inventarios	0	0	Títulos y Valores a Corto Plazo	0	0
Almacenes	0	0	Pasivos Diferidos a Corto Plazo	0	8,786,682
Estimación por Pérdida o Deterioro de Activos Circulantes	0	0	Fondos y Bienes de Terceros en Garantía y/o Administración a Corto Plazo	0	0
Otros Activos Circulantes	86,702	89,235	Provisiones a Corto Plazo	0	0
<b>Total de Activos Circulantes</b>	<b>14,655,726</b>	<b>28,924,197</b>	Otros Pasivos a Corto Plazo	0	0
<i>Activo No Circulante</i>			<b>Total de Pasivos Circulantes</b>	<b>9,824,603</b>	<b>9,446,579</b>
Inversiones Financieras a Largo Plazo	0	0	<i>Pasivo No Circulante</i>		
Derechos a Recibir Efectivo o Equivalentes a Largo Plazo	0	0	Cuentas por Pagar a Largo Plazo	0	0
Bienes Inmuebles, Infraestructura y Construcciones en Proceso	108,415,165	101,643,848	Documentos por Pagar a Largo Plazo	0	0
Bienes Muebles	29,603,887	28,568,024	Deuda Pública a Largo Plazo	0	0
Activos Intangibles	1,119,644	0	Pasivos Diferidos a Largo Plazo	0	0
Depreciación, Deterioro y Amortización Acumulada de Bienes	-21,794,337	-16,724,294	Fondos y Bienes de Terceros en Garantía y/o en Administración a Largo Plazo	0	0
Activos Diferidos	0	0	Provisiones a Largo Plazo	0	0
Estimación por Pérdida o Deterioro de Activos no Circulantes	0	0	<b>Total de Pasivos No Circulantes</b>	<b>0</b>	<b>0</b>
Otros Activos no Circulantes	0	0	<b>Total del Pasivo</b>	<b>9,824,603</b>	<b>9,446,579</b>
<b>Total de Activos No Circulantes</b>	<b>117,344,358</b>	<b>113,487,578</b>	<b>HACIENDA PÚBLICA/ PATRIMONIO</b>		
<b>Total del Activo</b>	<b>132,000,084</b>	<b>142,411,775</b>	<i>Hacienda Pública/Patrimonio Contribuido</i>	<b>56,724,920</b>	<b>57,577,568</b>
			Aportaciones	45,298,136	46,150,784
			Donaciones de Capital	11,426,784	11,426,784
			Actualización de la Hacienda Pública / Patrimonio	0	0
			<i>Hacienda Pública/Patrimonio Generado</i>	<b>65,450,562</b>	<b>75,387,628</b>
			Resultados del Ejercicio (Ahorro / Desahorro)	3,699,900	4,369,796
			Resultados de Ejercicios Anteriores	61,750,662	71,017,832
			Revalúos	0	0
			Reservas	0	0
			Rectificaciones de Resultados de Ejercicios Anteriores	0	0
			<b>Exceso o Insuficiencia en la Actualización de la Hacienda Pública/Patrimonio</b>	<b>0</b>	<b>0</b>
			Resultado por Posición Monetaria	0	0
			Resultado por Tenencia de Activos no Monetarios	0	0
			<b>Total Hacienda Pública/ Patrimonio</b>	<b>122,175,482</b>	<b>132,965,196</b>
			<b>Total del Pasivo y Hacienda Pública / Patrimonio</b>	<b>132,000,084</b>	<b>142,411,775</b>

Bajo protesta de decir verdad declaramos que los Estados Financieros y sus Notas son razonablemente correctos y responsabilidad del emisor.

LIC EMMANUEL CARRILLO MARTÍNEZ  
RECTOR



LIC JOSÉ ANTONIO LOERA GAYTÁN  
DIRECTOR DE ADMINISTRACIÓN Y FINANZAS



Universidad Tecnológica el Retoño  
 Estado de Cambios en la Situación Financiera  
 Del 1 de Enero al 31 de Mayo de 2019  
 (Pesos)

Concepto	Origen	Aplicación	Concepto	Origen	Aplicación
<b>ACTIVO</b>	<b>788,198</b>	<b>3,271,651</b>	<b>PASIVO</b>	<b>0</b>	<b>1,216,447</b>
<b>Activo Circulante</b>	<b>788,198</b>	<b>3,112,384</b>	<b>Pasivo Circulante</b>	<b>0</b>	<b>1,216,447</b>
Efectivo y Equivalentes	0	3,111,726	Cuentas por Pagar a Corto Plazo	0	1,216,447
Derechos a Recibir Efectivo o Equivalentes	788,198	0	Documentos por Pagar a Corto Plazo	0	0
Derechos a Recibir Bienes o Servicios	0	0	Porción a Corto Plazo de la Deuda Pública a Largo Plazo	0	0
Inventarios	0	0	Títulos y Valores a Corto Plazo	0	0
Almacenes	0	0	Pasivos Diferidos a Corto Plazo	0	0
Estimación por Pérdida o Deterioro de Activos Circulantes	0	0	Fondos y Bienes de Terceros en Garantía y/o Administración a Corto Plazo	0	0
Otros Activos Circulantes	0	658	Provisiones a Corto Plazo	0	0
			Otros Pasivos a Corto Plazo	0	0
<b>Activo No Circulante</b>	<b>0</b>	<b>159,267</b>	<b>Pasivo No Circulante</b>	<b>0</b>	<b>0</b>
Inversiones Financieras a Largo Plazo	0	0	Cuentas por Pagar a Largo Plazo	0	0
Derechos a Recibir Efectivo o Equivalentes a Largo Plazo	0	0	Documentos por Pagar a Largo Plazo	0	0
Bienes Inmuebles, Infraestructura y Construcciones en Proceso	0	27,635	Deuda Pública a Largo Plazo	0	0
Bienes Muebles	0	103,211	Pasivos Diferidos a Largo Plazo	0	0
Activos Intangibles	0	28,420	Fondos y Bienes de Terceros en Garantía y/o en Administración a Largo Plazo	0	0
Depreciación, Deterioro y Amortización Acumulada de Bienes	0	0	Provisiones a Largo Plazo	0	0
Activos Diferidos	0	0			
Estimación por Pérdida o Deterioro de Activos no Circulantes	0	0	<b>HACIENDA PÚBLICA/ PATRIMONIO</b>	<b>12,974,865</b>	<b>9,274,965</b>
Otros Activos no Circulantes	0	0	<b>Hacienda Pública/Patrimonio Contribuido</b>	<b>0</b>	<b>0</b>
			Aportaciones	0	0
			Donaciones de Capital	0	0
			Actualización de la Hacienda Pública / Patrimonio	0	0
			<b>Hacienda Pública/Patrimonio Generado</b>	<b>12,974,865</b>	<b>9,274,965</b>
			Resultados del Ejercicio (Ahorro / Desahorro)	12,974,865	0
			Resultados de Ejercicios Anteriores	0	9,274,965
			Revalúos	0	0
			Reservas	0	0
			Rectificaciones de Resultados de Ejercicios Anteriores	0	0
			<b>Exceso o Insuficiencia en la Actualización de la Hacienda Pública/Patrimonio</b>	<b>0</b>	<b>0</b>
			Resultado por Posición Monetaria	0	0
			Resultado por Tenencia de Activos no Monetarios	0	0

Bajo protesta de decir verdad declaramos que los Estados Financieros y sus Notas son razonablemente correctos y responsabilidad del emisor.

LIC. EMMANUEL CARRILLO MARTÍNEZ  
 RECTOR



LIC JOSÉ ANTONIO LOERA GAYTÁN  
 DIRECTOR DE ADMINISTRACIÓN Y FINANZAS





Universidad Tecnológica el Retoño  
 Estado Analítico del Activo  
 Del 1 de Enero al 31 de Mayo de 2019  
 (Pesos)

Concepto	Saldo Inicial 1	Cargos del Periodo 2	Abonos del Periodo 3	Saldo Final 4=(1+2-3)	Variación del Periodo (4-1)
<b>ACTIVO</b>					
<b>Activo Circulante</b>	<b>12,331,540</b>	<b>48,719,543</b>	<b>46,395,357</b>	<b>14,655,726</b>	<b>2,324,186</b>
Efectivo y Equivalentes	9,436,847	30,542,132	27,430,405	12,548,574	3,111,726
Derechos a Recibir Efectivo o Equivalentes	2,808,649	18,177,411	18,965,609	2,020,451	-788,198
Derechos a Recibir Bienes o Servicios	0	0	0	0	0
Inventarios	0	0	0	0	0
Almacenes	0	0	0	0	0
Estimación por Pérdida o Deterioro de Activos Circulantes	0	0	0	0	0
Otros Activos Circulantes	86,044	0	-658	86,702	658
<b>Activo No Circulante</b>	<b>117,185,091</b>	<b>159,267</b>	<b>0</b>	<b>117,344,358</b>	<b>159,267</b>
Inversiones Financieras a Largo Plazo	0	0	0	0	0
Derechos a Recibir Efectivo o Equivalentes a Largo Plazo	0	0	0	0	0
Bienes Inmuebles, Infraestructura y Construcciones en Proceso	108,387,530	27,635	0	108,415,165	27,635
Bienes Muebles	29,500,675	103,211	0	29,603,887	103,211
Activos Intangibles	1,091,224	28,420	0	1,119,644	28,420
Depreciación, Deterioro y Amortización Acumulada de Bienes	-21,794,337	0	0	-21,794,337	0
Activos Diferidos	0	0	0	0	0
Estimación por Pérdida o Deterioro de Activos no Circulantes	0	0	0	0	0
Otros Activos no Circulantes	0	0	0	0	0
<b>TOTAL DEL ACTIVO</b>	<b>129,516,632</b>	<b>48,878,810</b>	<b>46,395,357</b>	<b>132,000,084</b>	<b>2,483,453</b>

Bajo protesta de decir verdad declaramos que los Estados Financieros y sus Notas son razonablemente correctos y responsabilidad del emisor

LIC. EMMANUEL CARRILLO MARTÍNEZ  
 RECTOR




LIC JOSÉ ANTONIO LOERA GAYTÁN  
 DIRECTOR DE ADMINISTRACION Y FINANZAS



**Universidad Tecnológica el Retoño**  
**Estado Analítico de la Deuda y Otros Pasivos**  
 Del 1 de Enero al 31 de Mayo de 2019  
 (Pesos)

Denominación de las Deudas	Moneda de Contratación	Institución o País Acreedor	Saldo Inicial del Periodo	Saldo Final del Periodo
<b>DEUDA PÚBLICA</b>				
<b>Corto Plazo</b>				
<b>Deuda Interna</b>				
Instituciones de Crédito	Peso	México	0	0
Títulos y Valores	Peso	México	0	0
Arrendamientos Financieros	Peso	México	0	0
<b>Deuda Externa</b>				
Organismos Financieros Internacionales	Peso	México	0	0
Deuda Bilateral	Peso	México	0	0
Títulos y Valores	Peso	México	0	0
Arrendamientos Financieros	Peso	México	0	0
<b>Subtotal a Corto Plazo</b>			<b>0</b>	<b>0</b>
<b>Largo Plazo</b>				
<b>Deuda Interna</b>				
Instituciones de Crédito	Peso	México	0	0
Títulos y Valores	Peso	México	0	0
Arrendamientos Financieros	Peso	México	0	0
<b>Deuda Externa</b>				
Organismos Financieros Internacionales	Peso	México	0	0
Deuda Bilateral	Peso	México	0	0
Títulos y Valores	Peso	México	0	0
Arrendamientos Financieros	Peso	México	0	0
<b>Subtotal a Largo Plazo</b>			<b>0</b>	<b>0</b>
Otros Pasivos	Peso	México	11,041,050	9,824,603
<b>Total Deuda y Otros Pasivos</b>			<b>11,041,050</b>	<b>9,824,603</b>

Bajo protesta de decir verdad declaramos que los Estados Financieros y sus Notas son razonablemente correctos y responsabilidad del emisor.

  
 LIC. EMMANUEL CARRILLO MARTÍNEZ  
 RECTOR



  
 LIC. JOSÉ ANTONIO LOERA GAYTÁN  
 DIRECTOR DE ADMINISTRACIÓN Y FINANZAS





Universidad Tecnológica el Retoño  
 Estado de Variación en la Hacienda Pública  
 Del 1 de Enero al 31 de Mayo de 2019  
 (pesos)

Concepto	Hacienda Pública/Patrimonio Contribuido	Hacienda Pública/Patrimonio Generado de Ejercicios Anteriores	Hacienda Pública/Patrimonio Generado del Ejercicio	Exceso o Insuficiencia en la Actualización de la Hacienda Pública / Patrimonio	TOTAL
<b>Rectificaciones de Resultados de Ejercicios Anteriores</b>		0	0	0	0
<b>HACIENDA PÚBLICA/PATRIMONIO CONTRIBUIDO NETO 2018</b>	56,724,920				56,724,920
Aportaciones	45,298,136				45,298,136
Donaciones de Capital	11,426,784				11,426,784
Actualización de la Hacienda Pública/Patrimonio	0				0
<b>HACIENDA PÚBLICA / PATRIMONIO GENERADO NETO 2018</b>		71,025,627	-9,274,965		61,750,662
Resultados del Ejercicio (Ahorro/Desahorro)			-9,274,965		-9,274,965
Resultados de Ejercicios Anteriores		71,025,627			71,025,627
Revalúos		0		0	0
Reservas		0		0	0
Rectificaciones de Resultados de Ejercicios Anteriores		0		0	0
<b>EXCESO O INSUFICIENCIA EN LA ACTUALIZACIÓN DE LA HACIENDA PÚBLICA/ PATRIMONIO NETO 2018</b>				0	0
Resultado por Posición Monetaria				0	0
Resultado por Tenencia de Activos no Monetarios				0	0
<b>HACIENDA PÚBLICA / PATRIMONIO NETO FINAL 2018</b>	56,724,920	71,025,627	-9,274,965	0	118,475,582
<b>CAMBIOS EN LA HACIENDA PÚBLICA/PATRIMONIO CONTRIBUIDO NETO 2019</b>	0				0
Aportaciones	0				0
Donaciones de Capital	0				0
Actualización de la Hacienda Pública/Patrimonio	0				0
<b>VARIACIONES DE LA HACIENDA PÚBLICA / PATRIMONIO GENERADO NETO 2019</b>		-9,274,965	12,974,865		3,699,900
Resultados del Ejercicio (Ahorro/Desahorro)			3,699,900		3,699,900
Resultados de Ejercicios Anteriores		-9,274,965	9,274,965		0
Revalúos		0	0	0	0
Reservas		0	0	0	0
Rectificaciones de Resultados de Ejercicios Anteriores			0		0
<b>CAMBIOS EN EL EXCESO O INSUFICIENCIA EN LA ACTUALIZACIÓN DE LA HACIENDA PÚBLICA/ PATRIMONIO NETO 2019</b>				0	0
Resultado por Posición Monetaria				0	0
Resultado por Tenencia de Activos no Monetarios				0	0
<b>HACIENDA PÚBLICA / PATRIMONIO NETO FINAL 2019</b>	56,724,920	61,750,662	3,699,900	0	122,175,482

Bajo protesta de decir verdad declaramos que los Estados Financieros y sus Notas son razonablemente correctos y responsabilidad del emisor

LIC. EMMANUEL CARRILLO MARTÍNEZ  
 RECTOR



LIC. JOSÉ ANTONIO LOERA GAYTÁN  
 DIRECTOR DE ADMINISTRACIÓN Y FINANZAS





Universidad Tecnológica el Retoño  
 Estado de Flujos de Efectivo  
 Del 1 de Enero al 31 de Mayo de 2019 y 2018  
 (Pesos)

Concepto	2019	2018	Concepto	2019	2018
<b>Flujos de Efectivo de las Actividades de Operación</b>			<b>Flujos de Efectivo de las Actividades de Inversión</b>		
<b>Origen</b>	<b>17,713,643</b>	<b>54,021,916</b>	<b>Origen</b>	<b>0</b>	<b>0</b>
Impuestos	0	0	Bienes Inmuebles, Infraestructura y Construcciones en Proceso	0	0
Cuotas y Aportaciones de Seguridad Social	0	0	Bienes Muebles	0	0
Contribuciones de mejoras	0	0	Otros Orígenes de Inversión	0	0
Derechos	2,372,380	16,238,160	<b>Aplicación</b>	<b>159,267</b>	<b>17,752,664</b>
Productos	77,061	8,099,738	Bienes Inmuebles, Infraestructura y Construcciones en Proceso	27,635	14,095,985
Aprovechamientos	56,438	302,690	Bienes Muebles	103,211	3,402,117
Ingresos por Venta de Bienes y Prestación de Servicios	2,163,870	0	Otras Aplicaciones de Inversión	28,420	254,562
Participaciones, Aportaciones, Convenios, Incentivos Derivados de la Colaboración Fiscal y Fondos Distintos de Aportaciones	0	0	<b>Flujos Netos de Efectivo por Actividades de Inversión</b>	<b>-159,267</b>	<b>-17,752,664</b>
Transferencias, Asignaciones, Subsidios y Subvenciones, y Pensiones y Jubilaciones	13,043,893	29,381,328			
Otros Orígenes de Operación	0	0			
	0	19,739,470			
<b>Aplicación</b>	<b>14,460,509</b>	<b>51,891,903</b>	<b>Flujo de Efectivo de las Actividades de Financiamiento</b>		
Servicios Personales	9,506,263	22,800,831	<b>Origen</b>	<b>0</b>	<b>0</b>
Materiales y Suministros	595,458	2,542,963	Endeudamiento Neto	0	0
Servicios Generales	3,702,656	26,548,109	Interno	0	0
Transferencias Internas y Asignaciones al Sector Público	0	0	Externo	0	0
Transferencias al resto del Sector Público	0	0	Otros Orígenes de Financiamiento	0	0
Subsidios y Subvenciones	0	0	<b>Aplicación</b>	<b>0</b>	<b>0</b>
Ayudas Sociales	0	0	Servicios de la Deuda	0	0
Pensionamientos y Jubilaciones	0	0	Interno	0	0
Transferencias a Fideicomisos, Mandatos y Contratos Análogos	0	0	Externo	0	0
Transferencias a la Seguridad Social	0	0	Otras Aplicaciones de Financiamiento	0	0
Donativos	0	0	<b>Flujos netos de Efectivo por Actividades de Financiamiento</b>	<b>0</b>	<b>0</b>
Transferencias al Exterior	0	0			
Participaciones	0	0			
Aportaciones	0	0			
Convenios	0	0			
Otras Aplicaciones de Operación	656,132	0			
<b>Flujos Netos de Efectivo por Actividades de Operación</b>	<b>3,253,133</b>	<b>2,130,013</b>	<b>Incremento/Disminución Neta en el Efectivo y Equivalentes al Efectivo</b>	<b>3,093,867</b>	<b>-15,622,651</b>
			<b>Efectivo y Equivalentes al Efectivo al inicio del Ejercicio</b>	<b>9,436,847</b>	<b>9,395,277</b>
			<b>Efectivo y Equivalentes al Efectivo al final del Ejercicio</b>	<b>12,530,714</b>	<b>-6,227,375</b>

Bajo protesta de decir verdad declaramos que los Estados Financieros y sus Notas son razonablemente correctos y responsabilidad del emisor.

LIC. EMMANUEL CARRILLO MARTINEZ  
 RECTOR



LIC JOSÉ ANTONIO LOPEZ GAYTÁN  
 DIRECTOR DE ADMINISTRACIÓN Y FINANZAS



Universidad Tecnológica el Retoño  
Informe de Pasivos Contingentes  
Del 1 de Enero al 31 de Mayo de 2019  
(Pesos)

"En cumplimiento a lo dispuesto en los artículos 46, fracción I, inciso d, y 52 de la Ley General de Contabilidad Gubernamental, y de conformidad con lo establecido en el capítulo VII, numeral III, inciso g) del Manual de Contabilidad Gubernamental emitido por el CONAC, el ente público informa lo siguiente."

Cuenta	Concepto	Importe
	"La Universidad Tecnológica El Retoño no cuenta con pasivos contingentes que reportar durante el ejercicio"	
	<b>TOTAL</b>	

Bajo protesta de decir verdad declaramos que los Estados Financieros y sus Notas son razonablemente correctos y responsabilidad del emisor

  
LIC. EMMANUEL CARRILLO MARTÍNEZ  
RECTOR



  
LIC JOSÉ ANTONIO LOERA GAYTÁN  
DIRECTOR DE ADMINISTRACION Y FINANZAS



Rubro de Ingresos	Ingreso					Diferencia (6= 5 - 1)
	Estimado (1)	Ampliaciones y Reducciones (2)	Modificado (3= 1 + 2)	Devengado (4)	Recaudado (5)	
Impuestos	0	0	0	0	0	0
Cuotas y Aportaciones de Seguridad Social	0	0	0	0	0	0
Contribuciones de Mejoras	0	0	0	0	0	0
Derechos	4,789,000	0	4,789,000	2,372,380	2,372,380	-2,416,620
Productos	50,000	0	50,000	77,061	77,061	27,061
Aprovechamientos	4,000	0	4,000	56,438	56,438	52,438
Ingresos por Venta de Bienes, Prestación de Servicios y Otros Ingresos	1,323,000	0	1,323,000	2,163,870	2,163,870	840,870
Participaciones, Aportaciones, Convenios, Incentivos Derivados de la Colaboración Fiscal y Fondos Distintos de Aportaciones	0	0	0	0	0	0
Transferencias, Asignaciones, Subsidios y Subvenciones, y Pensiones y Jubilaciones	32,257,925	0	32,257,925	13,043,893	13,043,893	-19,214,032
Ingresos Derivados de Financiamientos	0	0	0	0	0	0
<b>Total</b>	<b>38,423,925</b>	<b>0</b>	<b>38,423,925</b>	<b>17,713,643</b>	<b>17,713,643</b>	<b>-20,710,282</b>
				<b>Ingresos excedentes<sup>1</sup></b>		

Estado Analítico de Ingresos Por Fuente de Financiamiento	Ingreso					Diferencia (6= 5 - 1)
	Estimado (1)	Ampliaciones y Reducciones (2)	Modificado (3= 1 + 2)	Devengado (4)	Recaudado (5)	
<b>Ingresos del Poder Ejecutivo Federal o Estatal y de los Municipios</b>						
Impuestos	0	0	0	0	0	0
Cuotas y Aportaciones de Seguridad Social	0	0	0	0	0	0
Contribuciones de Mejoras	0	0	0	0	0	0
Derechos	4,789,000	0	54,000	2,372,380	2,372,380	79,499
Productos	50,000	0	50,000	77,061	77,061	27,061
Aprovechamientos	4,000	0	4,000	56,438	56,438	52,438
Participaciones, Aportaciones, Convenios, Incentivos Derivados de la Colaboración Fiscal y Fondos Distintos de Aportaciones	0	0	0	0	0	0
Transferencias, Asignaciones, Subsidios y Subvenciones, y Pensiones y Jubilaciones	32,257,925	0	32,257,925	13,043,893	13,043,893	-19,214,032
						0
<b>Ingresos de los Entes Públicos de los Poderes Legislativo y Judicial, de los Organos Autónomos y del Sector Paraestatal o Paramunicipal, así como de las Empresas Productivas del Estado</b>						
Cuotas y Aportaciones de Seguridad Social	0	0	0	0	0	0
Productos	0	0	0	0	0	0
Ingresos por Venta de Bienes, Prestación de Servicios y Otros Ingresos	0	0	0	0	0	0
Transferencias, Asignaciones, Subsidios y Subvenciones, y Pensiones y Jubilaciones	0	0	0	0	0	0
<b>Ingresos derivados de financiamiento</b>						
Ingresos Derivados de Financiamientos	0	0	0	0	0	0
<b>Total</b>	<b>37,100,925</b>	<b>0</b>	<b>32,365,925</b>	<b>15,549,772</b>	<b>15,549,772</b>	<b>-19,055,033</b>
				<b>Ingresos excedentes<sup>1</sup></b>		

<sup>1</sup> Los ingresos excedentes se proponen para efectos de cumplimiento de la Ley General de Contabilidad Gubernamental y el importe reflejado debe ser siempre mayor a cero

LIC. EMIANUEL CARRILLO MARTÍNEZ  
 RECTOR



LIC. JOSÉ ANTONIO CARRERA GAYTÁN  
 DIRECTOR DE ADMINISTRACIÓN Y FINANZAS



Universidad Tecnológica el Retoño  
Estado Analítico del Ejercicio del Presupuesto de Egresos  
Clasificación Administrativa  
Del 1 de Enero al 31 de Mayo de 2019

Concepto	Egresos					Subejercicio
	Aprobado	Ampliaciones/ (Reducciones)	Modificado	Devengado	Pagado	
	1	2	3 = (1 + 2)	4	5	
<b>1000</b> RECTORIA	\$1,664,193	\$99,433	\$1,763,626	\$576,674	\$517,165	\$1,186,953
1001 RECTORIA	\$1,046,893	\$68,853	\$1,115,746	\$522,530	\$463,022	\$593,216
1002 JURIDICO	\$15,500	\$0	\$15,500	\$1,640	\$1,640	\$13,860
1003 PLANEACION Y EVALUACION	\$55,500	\$0	\$55,500	\$0	\$0	\$55,500
1004 CONTROL ESCOLAR LEARNING COMMONS	\$446,300	\$30,580	\$476,880	\$52,503	\$52,503	\$424,377
1005 GESTION DE CALIDAD	\$100,000	\$0	\$100,000	\$0	\$0	\$100,000
<b>2000</b> DIRECCION DE ADMINISTRACION Y FINANZAS	\$16,824,349	\$268,776	\$17,093,125	\$8,576,424	\$8,407,002	\$8,516,701
2001 ADMINISTRACION Y FINANZAS	\$11,012,084	\$18,022	\$11,030,106	\$6,399,619	\$6,381,773	\$4,630,486
2002 RECURSOS HUMANOS	\$170,000	\$3,690	\$173,690	\$90,917	\$87,948	\$82,773
2003 CONTABILIDAD CAJAS	\$112,701	\$0	\$112,701	\$27,825	\$27,825	\$84,876
2004 PROGRAMACION Y PRESUPUESTOS	\$8,000	\$0	\$8,000	\$0	\$0	\$8,000
2005 EGRESOS Y ADQUISICIONES ALMACEN E INVENTARIOS	\$268,137	\$195,874	\$464,011	\$288,388	\$288,388	\$175,623
2006 TECNOLOGIAS DE LA INFORMACION Y REDES	\$9,000	\$0	\$9,000	\$0	\$0	\$9,000
2007 REDES Y TELECOMUNICACIONES	\$591,327	\$0	\$591,327	\$195,186	\$195,186	\$396,142
2008 INFRAESTRUCTURA Y SUSTENTABILIDAD	\$4,476,700	\$24,190	\$4,500,890	\$1,534,544	\$1,385,939	\$2,966,346
2009 ENFERMERIA	\$37,000	\$0	\$37,000	\$1,763	\$1,763	\$35,237
2010 NEXT GENERATION	\$19,400	\$27,000	\$46,400	\$38,181	\$38,181	\$8,219
2011 SERVICIOS GENERALES	\$120,000	\$0	\$120,000	\$0	\$0	\$120,000
<b>3000</b> DIRECCION ACADEMICA	\$10,685,869	\$480,612	\$11,166,481	\$4,595,302	\$4,588,232	\$6,571,178
3001 DIRECCION ACADEMICA	\$10,392,117	\$129,897	\$10,522,014	\$4,163,347	\$4,158,617	\$6,358,666
3002 IDIOMAS	\$54,500	\$342,668	\$397,168	\$362,751	\$362,751	\$34,417
3003 CARRERAS TECNOLOGICAS	\$55,500	\$2,340	\$57,840	\$2,340	\$0	\$55,500
3004 CARRERAS ECONOMICO-ADMINISTRATIVAS	\$142,552	\$0	\$142,552	\$51,906	\$51,906	\$90,646
3005 TUTORIAS Y ASESORIA PSICOPEDAGOGICA	\$41,200	\$5,707	\$46,907	\$14,958	\$14,958	\$31,949
<b>4000</b> VINCULACION Y EXTENCION UNIVERSITARIA	\$601,247	\$368,834	\$970,081	\$455,421	\$451,245	\$514,660
4001 VINCULACION Y EXTENCION UNIVERSITARIA	\$74,058	\$9,200	\$83,258	\$458	\$458	\$82,800
4002 ASUNTOS INTERNACIONALES	\$109,665	\$284,941	\$394,606	\$292,074	\$292,074	\$102,531
4003 DIFUSION Y PRENSA	\$11,539	\$9,435	\$20,974	\$17,400	\$17,400	\$3,574
4004 PROMOCIÓN Y COMUNICACIÓN	\$203,890	\$0	\$203,890	\$80,987	\$76,811	\$122,903
4005 ESTADIAS	\$104,400	\$0	\$104,400	\$0	\$0	\$104,400
4006 PARAESCOLARES	\$23,040	\$37,296	\$60,337	\$43,795	\$43,795	\$16,541
4007 DISEÑO GRÁFICO	\$37,206	\$27,962	\$65,168	\$20,705	\$20,705	\$44,463
4008 DISEÑO DIGITAL	\$37,448	\$0	\$37,448	\$0	\$0	\$37,448
<b>Total del Gasto</b>	<b>\$29,775,657</b>	<b>\$1,217,655</b>	<b>\$30,993,312</b>	<b>\$14,203,820</b>	<b>\$13,963,644</b>	<b>\$16,789,492</b>

LIC. EMMANUEL CARRILLO MARTÍNEZ  
RECTOR



LIC. JOSÉ ANTONIO LÓPEZ GAYTÁN  
DIRECTOR DE ADMINISTRACION Y FINANZAS





**Universidad Tecnológica el Retoño**  
**Estado Analítico del Ejercicio del Presupuesto de Egresos**  
**Clasificación Económica (por Tipo de Gasto)**  
**Del 1 de Enero al 31 de Mayo de 2019**

Concepto	Egresos					Subejercicio 6 = ( 3 - 4 )
	Aprobado	Ampliaciones/ (Reducciones)	Modificado	Devengado	Pagado	
	1	2	3 = ( 1 + 2 )	4	5	
Gasto Corriente	29,534,202	1,127,170	30,661,371	14,044,553	13,804,377	16,616,818
Gasto de Capital	241,456	90,485	331,941	159,267	159,267	172,674
Amortización de la Deuda y Disminución de Pasivos	0	0	0	0	0	0
Pensiones y Jubilaciones	0	0	0	0	0	0
Participaciones	0	0	0	0	0	0
<b>Total del Gasto</b>	<b>29,775,657</b>	<b>1,217,655</b>	<b>30,993,312</b>	<b>14,203,820</b>	<b>13,963,644</b>	<b>16,789,492</b>

LIC. EMMANUEL CARRILLO MARTÍNEZ  
RECTOR



LIC. JOSÉ ANTONIO LOERA GAYTÁN  
DIRECTOR DE ADMINISTRACION Y FINANZAS



Concepto	Egresos					Subejercicio
	Aprobado	Ampliaciones/ (Reducciones)	Modificado	Devengado	Pagado	
	1	2	3 = (1 + 2)	4	5	
<b>Servicios Personales</b>	<b>18,989,000</b>	<b>0</b>	<b>18,989,000</b>	<b>9,506,263</b>	<b>9,506,263</b>	<b>9,482,737</b>
Remuneraciones al Personal de Carácter Permanente	2,909,053	0	2,909,053	2,908,184	2,908,184	869
Remuneraciones al Personal de Carácter Transitorio	7,189,863	0	7,189,863	3,276,308	3,276,308	3,913,555
Remuneraciones Adicionales y Especiales	2,187,040	0	2,187,040	767,040	767,040	1,420,000
Seguridad Social	3,628,992	0	3,628,992	1,070,599	1,070,599	2,558,393
Otras Prestaciones Sociales y Económicas	3,074,052	0	3,074,052	1,484,133	1,484,133	1,589,919
Previsiones	0	0	0	0	0	0
Pago de Estímulos a Servidores Públicos	0	0	0	0	0	0
<b>Materiales y Suministros</b>	<b>951,838</b>	<b>401,881</b>	<b>1,353,719</b>	<b>605,471</b>	<b>595,458</b>	<b>748,248</b>
Materiales de Administración, Emisión de Documentos y Artículos Oficiales	251,006	356,472	607,478	410,769	410,769	196,709
Alimentos y Utensilios	115,894	8,901	124,795	42,547	41,917	82,248
Materias Primas y Materiales de Producción y Comercialización	30,000	0	30,000	0	0	30,000
Materiales y Artículos de Construcción y de Reparación	52,060	0	52,060	354	354	51,706
Productos Químicos, Farmacéuticos y de Laboratorio	23,120	0	23,120	1,763	1,763	21,357
Combustibles, Lubricantes y Aditivos	208,000	0	208,000	85,582	76,200	122,418
Vestuario, Blancos, Prendas de Protección y Artículos Deportivos	142,518	15,318	157,836	36,159	36,159	121,677
Materiales y Suministros Para Seguridad	0	0	0	0	0	0
Herramientas, Refacciones y Accesorios Menores	129,240	21,190	150,430	28,296	28,296	122,134
<b>Servicios Generales</b>	<b>9,475,064</b>	<b>725,289</b>	<b>10,200,352</b>	<b>3,932,820</b>	<b>3,702,656</b>	<b>6,267,533</b>
Servicios Básicos	1,137,700	6,900	1,144,600	439,438	439,321	705,162
Servicios de Arrendamiento	1,181,160	67,340	1,248,500	712,590	712,590	535,910
Servicios Profesionales, Científicos, Técnicos y Otros Servicios	2,316,960	86,100	2,403,060	610,657	555,793	1,792,403
Servicios Financieros, Bancarios y Comerciales	206,637	98,377	305,014	221,378	218,409	83,635
Servicios de Instalación, Reparación, Mantenimiento y Conservación	2,614,606	17,368	2,631,974	987,624	839,019	1,644,350
Servicios de Comunicación Social y Publicidad	245,465	40,015	285,480	136,414	132,238	149,066
Servicios de Traslado y Viáticos	655,697	45,367	701,064	167,722	167,722	533,342
Servicios Oficiales	411,813	313,397	725,210	456,092	436,660	269,118
Otros Servicios Generales	705,026	50,425	755,451	200,904	200,904	554,547
<b>Transferencias, Asignaciones, Subsidios y Otras Ayudas</b>	<b>0</b>	<b>0</b>	<b>0</b>	<b>0</b>	<b>0</b>	<b>0</b>
Transferencias Internas y Asignaciones al Sector Público	0	0	0	0	0	0
Transferencias al Resto del Sector Público	0	0	0	0	0	0
Subsidios y Subvenciones	0	0	0	0	0	0
Ayudas Sociales	0	0	0	0	0	0
Pensiones y Jubilaciones	0	0	0	0	0	0
Transferencias a Fideicomisos, Mandatos y Otros Análogos	0	0	0	0	0	0
Transferencias a la Seguridad Social	0	0	0	0	0	0
Donativos	0	0	0	0	0	0
Transferencias al Exterior	0	0	0	0	0	0
<b>Bienes Muebles, Inmuebles e Intangibles</b>	<b>272,827</b>	<b>90,485</b>	<b>363,313</b>	<b>131,631</b>	<b>131,631</b>	<b>231,681</b>
Mobiliario y Equipo de Administración	27,000	46,915	73,915	46,914	46,914	27,000
Mobiliario y Equipo Educativo y Recreativo	25,000	0	25,000	0	0	25,000
Equipo e Instrumental Médico y de Laboratorio	0	0	0	0	0	0
Vehículos y Equipo de Transporte	0	0	0	0	0	0
Equipo de Defensa y Seguridad	0	0	0	0	0	0
Maquinaria, Otros Equipos y Herramientas	65,000	0	65,000	56,298	56,298	8,702
Activos Biológicos	0	0	0	0	0	0
Bienes Inmuebles	0	0	0	0	0	0
Activos Intangibles	155,827	43,571	199,398	28,420	28,420	170,978





Universidad Tecnológica el Retono  
 Estado Analítico del Ejercicio del Presupuesto de Egresos  
 Clasificación por Objeto del Gasto (Capítulo y Concepto)  
 Del 1 de Enero al 31 de Mayo de 2019

Concepto	Egresos					Subejercicio 6 = ( 3 - 4 )
	Aprobado	Ampliaciones/ (Reducciones)	Modificado	Devengado	Pagado	
	1	2	3 = ( 1 + 2 )	4	5	
<b>Inversión Pública</b>	<b>86,928</b>	<b>0</b>	<b>86,928</b>	<b>27,635</b>	<b>27,635</b>	<b>59,293</b>
Obra Pública en Bienes de Dominio Público	0	0	0	0	0	0
Obra Pública en Bienes Propios	86,928	0	86,928	27,635	27,635	59,293
Proyectos Productivos y Acciones de Fomento	0	0	0	0	0	0
<b>Inversiones Financieras y Otras Provisiones</b>	<b>0</b>	<b>0</b>	<b>0</b>	<b>0</b>	<b>0</b>	<b>0</b>
Inversiones Para el Fomento de Actividades Productivas	0	0	0	0	0	0
Acciones y Participaciones de Capital	0	0	0	0	0	0
Compra de Títulos y Valores	0	0	0	0	0	0
Concesión de Préstamos	0	0	0	0	0	0
Inversiones en Fideicomisos, Mandatos y Otros Análogos	0	0	0	0	0	0
Otras Inversiones Financieras	0	0	0	0	0	0
Provisiones para Contingencias y Otras Erogaciones Especiales	0	0	0	0	0	0
<b>Participaciones y Aportaciones</b>	<b>0</b>	<b>0</b>	<b>0</b>	<b>0</b>	<b>0</b>	<b>0</b>
Participaciones	0	0	0	0	0	0
Aportaciones	0	0	0	0	0	0
Convenios	0	0	0	0	0	0
<b>Deuda Pública</b>	<b>0</b>	<b>0</b>	<b>0</b>	<b>0</b>	<b>0</b>	<b>0</b>
Amortización de la Deuda Pública	0	0	0	0	0	0
Intereses de la Deuda Pública	0	0	0	0	0	0
Comisiones de la Deuda Pública	0	0	0	0	0	0
Gastos de la Deuda Pública	0	0	0	0	0	0
Costo por Coberturas	0	0	0	0	0	0
Apoyos Financieros	0	0	0	0	0	0
Adeudos de Ejercicios Fiscales Anteriores (Adefas)	0	0	0	0	0	0
<b>Total del Gasto</b>	<b>29,775,657</b>	<b>1,217,655</b>	<b>30,993,312</b>	<b>14,203,820</b>	<b>13,963,644</b>	<b>16,789,492</b>

LIC. EMMANUEL CARRILLO MARTÍNEZ  
 RECTOR



LIC. JOSÉ ANTONIO LOERA GRAYÁN  
 DIRECTOR DE ADMINISTRACIÓN Y FINANZAS





**Universidad Tecnológica el Retoño**  
**Estado Analítico del Ejercicio del Presupuesto de Egresos**  
**Clasificación Funcional (Finalidad y Función)**  
**Del 1 de Enero al 31 de Mayo de 2019**

Concepto	Egresos					
	Aprobado	Ampliaciones/ (Reducciones)	Modificado	Devengado	Pagado	Subejercicio
	1	2	3 = (1 + 2)	4	5	6 = (3 - 4)
<b>Gobierno</b>	0	0	0	0	0	0
Legislación			0			0
Justicia			0			0
Coordinación de la Política de Gobierno			0			0
Relaciones Exteriores			0			0
Asuntos Financieros y Hacendarios			0			0
Seguridad Nacional			0			0
Asuntos de Orden Público y de Seguridad Interior			0			0
Otros Servicios Generales			0			0
<b>Desarrollo Social</b>	29,775,657	1,217,655	30,993,312	14,203,820	13,963,644	16,789,492
Protección Ambiental			0			0
Vivienda y Servicios a la Comunidad			0			0
Salud			0			0
Recreación, Cultura y Otras Manifestaciones Sociales			0			0
Educación	29,775,657	1,217,655	30,993,312	14,203,820	13,963,644	16,789,492
Protección Social			0			0
Otros Asuntos Sociales			0			0
<b>Desarrollo Económico</b>	0	0	0	0	0	0
Asuntos Económicos, Comerciales y Laborales en General			0			0
Agropecuaria, Silvicultura, Pesca y Caza			0			0
Combustibles y Energía			0			0
Minería, Manufacturas y Construcción			0			0
Transporte			0			0
Comunicaciones			0			0
Turismo			0			0
Ciencia, Tecnología e Innovación			0			0
Otras Industrias y Otros Asuntos Económicos			0			0
<b>Otras no Clasificadas en Funciones Anteriores</b>	0	0	0	0	0	0
Transacciones de la Deuda Pública / Costo Financiero de la Deuda			0			0
Transferencias, Participaciones y Aportaciones entre Diferentes Niveles y Órdenes de Gobierno			0			0
Saneamiento del Sistema Financiero			0			0
Adeudos de Ejercicios Fiscales Anteriores			0			0
<b>Total del Gasto</b>	<b>29,775,657</b>	<b>1,217,655</b>	<b>30,993,312</b>	<b>14,203,820</b>	<b>13,963,644</b>	<b>16,789,492</b>

LIC. EMMANUEL CARRILLO MARTÍNEZ  
RECTOR



LIC. JOSÉ ANTONIO LOERA GAYTÁN  
DIRECTOR DE ADMINISTRACIÓN Y FINANZAS





**BIS**  
UNIVERSITARS

Universidad Tecnológica el Retoño  
Endeudamiento Neto  
Del 1 de Enero al 31 de Mayo de 2019

Identificación de Crédito o Instrumento	Contratación/Colocación	Amortización	Endeudamiento Neto
	A	B	C = A - B
<b>Creditos Bancarios</b>			
			0
			0
			0
			0
			0
			0
			0
			0
			0
			0
<b>Total Créditos Bancarios</b>	<b>0</b>	<b>0</b>	<b>0</b>
<b>Otros Instrumentos de Deuda</b>			
			0
			0
			0
			0
			0
			0
			0
			0
			0
			0
<b>Total Otros Instrumentos de Deuda</b>	<b>0</b>	<b>0</b>	<b>0</b>
<b>TOTAL</b>	<b>0</b>	<b>0</b>	<b>0</b>

NO APLICA

*[Handwritten signature in blue ink]*

LIC. EMMANUEL CARRILLO MARTÍNEZ  
RECTOR



LIC JOSÉ ANTONIO LOERA GAYTÁN  
DIRECTOR DE ADMINISTRACION Y FINANZAS

*[Handwritten signature in blue ink]*





Concepto	Estimado	Devengado	Pagado
<b>I. Ingresos Presupuestarios (I=1+2)</b>			
1. Ingresos del Gobierno de la Entidad Federativa <sup>1</sup>	38,423,925	17,713,643	17,713,643
2. Ingresos del Sector Paraestatal <sup>1</sup>	0	0	0
<b>II. Egresos Presupuestarios (II=3+4)</b>			
3. Egresos del Gobierno de la Entidad Federativa <sup>2</sup>	0	0	0
4. Egresos del Sector Paraestatal <sup>2</sup>	0	0	0
<b>III. Balance Presupuestario (Superávit o Déficit) (III = I - II)</b>	38,423,925	17,713,643	17,713,643

Concepto	Estimado	Devengado	Pagado
<b>III. Balance presupuestario (Superávit o Déficit)</b>	38,423,925	17,713,643	17,713,643
<b>IV. Intereses, Comisiones y Gastos de la Deuda</b>	0	0	0
<b>V. Balance Primario (Superávit o Déficit) (V= III - IV)</b>	38,423,925	17,713,643	17,713,643

Concepto	Estimado	Devengado	Pagado
<b>A. Financiamiento</b>	0	0	0
<b>B. Amortización de la deuda</b>	0	0	0
<b>C. Endeudamiento ó desendeudamiento (C = A - B)</b>	0	0	0

1. Los Ingresos que se presentan son los ingresos presupuestarios totales sin incluir los ingresos por financiamientos. Los Ingresos del Gobierno de la Entidad Federativa corresponden a los del Poder Ejecutivo, Legislativo Judicial y Autónomos

2. Los egresos que se presentan son los egresos presupuestarios totales sin incluir los egresos por amortización. Los egresos del Gobierno de la Entidad Federativa corresponden a los del Poder Ejecutivo, Legislativo, Judicial y Órganos Autónomos

3. Para Ingresos se reportan los ingresos recaudados, para egresos se reportan los egresos pagados

LIC. EMMANUEL CARRILLO MARTÍNEZ  
RECTOR



LIC JOSÉ ANTONIO LOERA GAYTÁN  
DIRECTOR DE ADMINISTRACION Y FINANZAS





Concepto	Egresos		Egresos			Subejercicio
	Aprobado	Ampliaciones/ (Reducciones)	Modificado	Devengado	Pagado	
Programas	1	2	3 = (1 + 2)	4	5	6 = (3 - 4)
Subsidios: Sector Social y Privado o Entidades Federativas y Municipios	29,775,657	1,217,655	30,993,312	14,203,820	13,963,644	16,789,492
Sujetos a Reglas de Operación	0	0	0	0	0	0
Otros Subsidios	0	0	0	0	0	0
Desempeño de las Funciones	0	0	0	0	0	0
Prestación de Servicios Públicos	29,775,657	1,217,655	30,993,312	14,203,820	13,963,644	16,789,492
Provisión de Bienes Públicos	29,775,657	1,217,655	30,993,312	14,203,820	13,963,644	16,789,492
Planeación, seguimiento y evaluación de políticas públicas	0	0	0	0	0	0
Promoción y fomento	0	0	0	0	0	0
Regulación y supervisión	0	0	0	0	0	0
Funciones de las Fuerzas Armadas (Únicamente Gobierno Federal)	0	0	0	0	0	0
Específicos	0	0	0	0	0	0
Proyectos de Inversión	0	0	0	0	0	0
Administrativos y de Apoyo	0	0	0	0	0	0
Apoyo al proceso presupuestario y para mejorar la eficiencia institucional	0	0	0	0	0	0
Apoyo a la función pública y al mejoramiento de la gestión	0	0	0	0	0	0
Operaciones ajenas	0	0	0	0	0	0
Compromisos	0	0	0	0	0	0
Obligaciones de cumplimiento de resolución jurisdiccional	0	0	0	0	0	0
Desastres Naturales	0	0	0	0	0	0
Obligaciones	0	0	0	0	0	0
Pensiones y jubilaciones	0	0	0	0	0	0
Aportaciones a la seguridad social	0	0	0	0	0	0
Aportaciones a fondos de estabilización	0	0	0	0	0	0
Aportaciones a fondos de inversión y reestructura de pensiones	0	0	0	0	0	0
Programas de Gasto Federalizado (Gobierno Federal)	0	0	0	0	0	0
Gasto Federalizado	0	0	0	0	0	0
Participaciones a entidades federativas y municipios	0	0	0	0	0	0
Costo financiero, deuda o apoyos a deudores y ahorradores de la banca	0	0	0	0	0	0
Adeudos de ejercicios fiscales anteriores	0	0	0	0	0	0
<b>Total del Gasto</b>	<b>29,775,657</b>	<b>1,217,655</b>	<b>30,993,312</b>	<b>14,203,820</b>	<b>13,963,644</b>	<b>16,789,492</b>

LIC. EMMANUEL CARRILLO MARTÍNEZ  
RECTOR



LIC. JOSÉ ANTONIO LOERA GAYTÁN  
DIRECTOR DE ADMINISTRACION Y FINANZAS



**BIS**  
UNIVERSITIES

UNIVERSIDAD TECNOLÓGICA EL RETOÑO  
Relación de Bienes Inmuebles que Componen el Patrimonio  
(Pesos)  
Al 31 de mayo de 2019

Código	Descripción del Bien Inmueble	Valor en libros
583 '1-2-3-0-00-00-00-00	Bienes Inmuebles, Infraestructura y Construcciones	106,422,408
583 '1-2-3-1-00-00-00-00	<b>Terrenos</b>	<b>2,841,300</b>
583 '1-2-3-1-04-00-00-00	Terrenos UT El Retoño Donaciones	2,841,300
583 '1-2-3-1-04-01-00-00	Docencia	2,841,300
583 '1-2-3-3-00-00-00-00	<b>Edificios no Habitacionales</b>	<b>73,168,348</b>
583 '1-2-3-3-02-00-00-00	CONSTRUCCIONES CON RECURSOS FEDERALES	73,168,348
583 '1-2-3-3-02-02-00-00	Edificio de Docencia "B" (FAM 2011)	33,099,231
583 '1-2-3-3-02-02-01-00	Docencia	33,099,231
583 '1-2-3-3-02-03-00-00	Edificio de "BIBLIOTECA Y RECTORIA" (FAM 2013)	16,361,758
583 '1-2-3-3-02-03-01-00	Docencia	16,361,758
583 '1-2-3-3-02-04-00-00	Edificio de Docencia "C" Primera Parte (FAM 2014)	12,471,283
583 '1-2-3-3-02-04-01-00	Docencia	12,471,283
583 '1-2-3-3-02-05-00-00	Edificio de Docencia "C" Segunda Parte (FAM 2015)	11,236,077
583 '1-2-3-3-02-05-01-00	Docencia	11,236,077
583 '1-2-3-6-00-00-00-00	<b>Construcciones en Proceso en Bienes Propios</b>	<b>29,707,209</b>
583 '1-2-3-6-09-00-00-00	OBRA EN PROCESO FAM 2016	29,707,209
583 '1-2-3-6-09-01-00-00	Obra en Proceso Laboratorio Pesado	19,360,375
583 '1-2-3-6-09-02-00-00	Obra en Proceso FAM Potenciado R 2016 - Cafetería	4,175,738
583 '1-2-3-6-09-03-00-00	Obra en Proceso FAM 2016 Sistema Fotovoltaico	964,400
583 '1-2-3-6-09-04-00-00	Obra en Proceso Cafetería	4,175,397
583 '1-2-3-6-09-05-00-00	Unidad de Movilidad de la UTR	66,900
583 '1-2-3-6-09-06-00-00	Construcción de Sistema Fotovoltaico	964,400
583 '1-2-3-9-00-00-00-00	<b>Otros Bienes Inmuebles</b>	<b>705,551</b>



**BIS**  
UNIVERSITIES



**BIS**  
UNIVERSITIES

**UNIVERSIDAD TECNOLÓGICA EL RETOÑO**  
**Relación de Bienes Muebles que Componen el Patrimonio**  
 Al 31 de mayo de 2019  
 (Pesos)

Código	Descripción del Bien Mueble	Valor en libros
<b>510</b>	<b>MOBILIARIO Y EQUIPO DE ADMINISTRACIÓN</b>	<b>20,010,409</b>
511	Muebles de Oficina y Estantería	12,916,390
512	Muebles, Excepto de Oficina y Estantería	1,003,826
513	Bienes Artísticos , Culturales y Científicos	0
514	Objetos de Valor	0
515	Equipo de Cómputo y de Tecnologías de la Información	3,362,691
519	Otros Bienes Muebles	2,727,502
<b>520</b>	<b>MOBILIARIO Y EQUIPO EDUCACIONAL Y RECREATIVO</b>	<b>3,308,090</b>
521	Equipos y Aparatos Audiovisuales	3,047,169
522	Aparatos Deportivos	19,198
523	Cameras Fotográficas y de Video	0
524	Equipo Médico y de Laboratorio	241,723
529	Otro Mobiliario y Equipo Educativo y Recreativo	0
<b>540</b>	<b>VEHÍCULOS Y EQUIPO DE TRANSPORTE</b>	<b>1,600,890</b>
542	Carrocerías y Remolques	37,764
543	Equipo Aeroespacial	0
544	Equipo Ferroviario	0
545	Embarcaciones	0
549	Otros Equipos de Transporte	1,563,126
<b>550</b>	<b>EQUIPO DE DEFENSA Y SEGURIDAD</b>	<b>639,953</b>
551	Equipo de Defensa y Seguridad	639,953
<b>560</b>	<b>MAQUINARIA, OTROS EQUIPOS Y HERRAMIENTAS</b>	<b>4,044,545</b>
561	Maquinaria y Equipo Agropecuario	0
562	Maquinaria y Equipo Industrial	3,406,715
563	Maquinaria y Equipo de Construcción	0
564	Sistemas de Aire Acondicionado, Calefacción y de Refrigeración Industrial y Comercial	0
565	Equipo de Comunicación y Telecomunicación	552,399
566	Equipos de Generación Eléctrica, Aparatos y Accesorios Eléctricos	0
567	Herramientas y Máquinas - Herramienta	0
569	Otros Equipos	85,431
<b>570</b>	<b>ACTIVOS BIOLÓGICOS</b>	<b>0</b>
577	Especies Menores y de Zoológico	0
<b>590</b>	<b>ACTIVOS INTANGIBLES</b>	<b>1,119,644</b>
591	Software	216,032
597	Licencias Informáticas e Intelectuales	903,612

**BIS**  
UNIVERSITIES





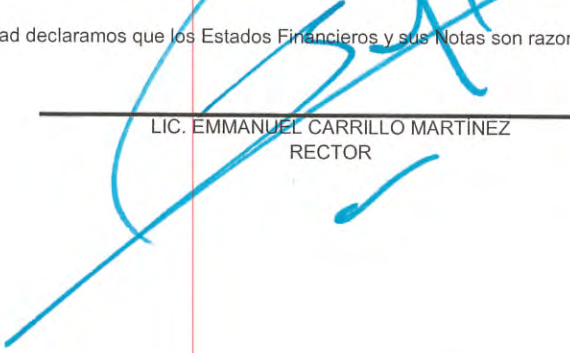
**UNIVERSIDAD TECNOLÓGICA EL RETOÑO**

Montos pagadas por ayudas y subsidios

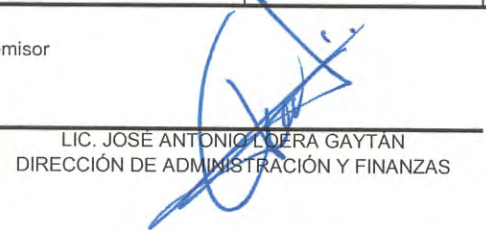
Trimestre 2do del año 2019

Concepto	Ayuda a	Subsidio	Sector (económico o social)	Beneficiario	CURP	RFC	Monto Pagado
NOTA: "Sin información que revelar".							

Bajo protesta de decir verdad declaramos que los Estados Financieros y sus Notas son razonablemente correctos y responsabilidad del emisor

  
\_\_\_\_\_  
LIC. EMMANUEL CARRILLO MARTINEZ  
RECTOR



  
\_\_\_\_\_  
LIC. JOSÉ ANTONIO LOERA GAYTÁN  
DIRECCIÓN DE ADMINISTRACIÓN Y FINANZAS

# UNIVERSIDAD TECNOLÓGICA EL RETOÑO

## NOTAS A LOS ESTADOS FINANCIEROS

Al 31 de Mayo de 2019

### a) NOTAS DE DESGLOSE

#### D) NOTAS AL ESTADO DE SITUACIÓN FINANCIERA

##### Activo

##### 1. Efectivo y Equivalentes

Representa el monto de efectivo disponible propiedad de UNIVERSIDAD TECNOLÓGICA EL RETOÑO, en instituciones bancarias, su importe se integra por:

Banco	Importe
BBVA BANCOMER	\$3,424,859.00
BANCO SANTANDER	\$9,112,915.00
SCOTIABANK	\$ .00
<b>Suma</b>	<b>\$12,537,774.00</b>

##### Inversiones Temporales

Representa el monto de efectivo invertido por UNIVERSIDAD TECNOLÓGICA EL RETOÑO, la cual se efectúa a plazos que van de inversión a la vista hasta 90 días, su importe se integra por:

Banco	Importe
BBVA BANCOMER SA	\$ 0.00
SANTANDER	\$ 1,489,036.00
	\$ .00
	\$ .00
	\$ .00
<b>Suma</b>	<b>\$1,489,036.00</b>



# UNIVERSIDAD TECNOLÓGICA EL RETOÑO

2 y 3 Corresponde a los gastos por comprobar y anticipos de los cuales será necesario realizar una revisión detallada y depurar o reclasificar dichas cuentas.

Las Cuentas por Cobrar a Corto Plazo se integran por:

Concepto	2019
CUENTAS POR COBRAR A CORTO PLAZO	\$487,793.34
DEUDORES DIVERSOS POR COBRAR A CORTO PLAZO	\$43,621.47
<b>Suma</b>	<b>\$531,414.81</b>

Las Cuentas por Cobrar a Corto Plazo se integran por:

Concepto	2019
Funcionarios y Empleados	\$-63,151.77
Gastos por comprobar	5,425.16
Deudores Diversos	388,521.95
Cuentas por cobrar	156,998.00
<b>Suma</b>	<b>\$487,793.34</b>

## Deudores Diversos por Cobrar a Corto Plazo

Representa el monto de los derechos de cobro a favor del ente público por gastos por comprobar, principalmente relacionados con viáticos.

## Bienes Disponibles para su Transformación o Consumo (inventarios)

4 y 5. A la fecha y por la naturaleza de este organismo público no se cuenta con bienes para transformación o consumo.

## Inversiones Financieras

6 y 7. A la fecha y por la naturaleza de este organismo público no se cuenta con inversiones financieras.

## Bienes Muebles, Inmuebles e Intangibles

8 y 9. En este rubro se encuentra el valor de los edificios, así como el valor catastral del terreno de la Universidad; asimismo durante el ejercicio se adquirió mobiliario y equipo con los recursos FAM e Ingresos Propios.

# UNIVERSIDAD TECNOLÓGICA EL RETOÑO

## Bienes Inmuebles, Infraestructura y Construcciones en Proceso

Se integra de la siguiente manera:

Concepto	2019
TERRENOS	\$ 2,841,300.00
OTROS BIENES INMUEBLES	\$ 105,573,864.80
<b>Subtotal BIENES INMUEBLES, INFRAESTRUCTURA Y CONSTRUCCIONES EN PROCESO</b>	<b>\$108,415,164.80</b>

## Bienes Muebles, Intangibles y Depreciaciones

Se integran de la siguiente manera:

Concepto	2019
MOBILIARIO Y EQUIPO DE ADMINISTRACIÓN	\$ 20,010,408.00
MOBILIARIO Y EQUIPO EDUCACIONAL Y RECREATIVO	\$ 3,066,367.00
VEHÍCULOS Y EQUIPO DE TRANSPORTE	\$ 1,600,890.00
EQUIPO MÉDICO Y DE LABORATORIO	\$ 241,723.00
EQUIPO DE DEFENSA Y SEGURIDAD	\$ 639,953.00
MAQUINARIA, OTROS EQUIPOS Y HERRAMIENTAS	\$ 4,044,546.00
<b>Subtotal BIENES MUEBLES</b>	<b>\$29,603,887.00</b>
SOFTWARE	\$216,031.00
PATENTES, MARCAS Y DERECHOS	\$ 5,702.00
LICENCIAS	\$897,910.00
<b>Subtotal ACTIVOS INTANGIBLES</b>	<b>\$1,119,644.00</b>
DEPRECIACIÓN ACUMULADA DE BIENES MUEBLES	-\$ 21,794,337.00
<b>Subtotal DEPRECIACIÓN, DETERIORO Y AMORTIZACIÓN ACUMULADA DE BIENES</b>	<b>\$21,794,337.00</b>
<b>Suma</b>	<b>\$8,929,194.00</b>



## Estimaciones y Deterioros

10 y 11. No se tienen movimientos en estos rubros.

## Otros Activos

11. A la fecha no se cuenta con otros activos.

## Pasivo

1, 2 y 3

Este género se compone de dos grupos, el Pasivo Circulante y el Pasivo No Circulante, en éstos inciden pasivos derivados de operaciones por servicios personales, cuentas por pagar por operaciones presupuestarias devengadas y contabilizadas al 30 de Abril del ejercicio correspondiente; pasivos por obligaciones laborales, a continuación se presenta la integración del pasivo:

Concepto	2019
PASIVO CIRCULANTE	\$ 9,824,603.00
PASIVO NO CIRCULANTE	\$ .00
<b>Suma de Pasivo</b>	<b>\$9,824,603.00</b>

- **Pasivo Circulante**

Destacan entre las principales partidas del Pasivo Circulante las siguientes:

Concepto	Importe
SERVICIOS PERSONALES POR PAGAR A CORTO PLAZO	\$ -654,482.00
RETENCIONES Y CONTRIBUCIONES POR PAGAR A CORTO PLAZO	\$ 552,032.00
INGRESOS POR CLASIFICAR	\$ .00
PROVEEDORES POR PAGAR A CORTO PLAZO	\$521,547.00
OTRAS CUENTAS POR PAGAR A CORTO PLAZO	\$ 9,405,506.00
<b>Suma PASIVO CIRCULANTE</b>	<b>\$9,824,603.00</b>



**BIS**  
UNIVERSITIES

# UNIVERSIDAD TECNOLÓGICA EL RETOÑO

PROVEEDORES AL 31 DE MAYO DE 2019	
AIESEC MEXICO A.C.	
CTS DIGITAL S.A. DE C.V.	\$60.00
LORELI LUCERO GONZÁLEZ GAYTAN	\$8,464.00
ENVIOS RED SA DE CV	\$27,060
UNIDAD DE GASOLINERAS SA DE CV	\$117
SERVICIO INDUSTRIAL AUTOEXPRESS SA DE CV	\$9,383.00
SEGUROS VE POR MAS S.A. GRUPO FINANCIERO VE POR MAS	\$90.00
	\$2,969.00
ASOCIACION NACIONAL DE UNIVERSIDADES TECNOLOGICAS A.C.	-\$220.00
EDENRED MEXICO S,A, DE C,V,	
KAREN ALEJANDRA DÍAZ HERNÁNDEZ	\$10,114.00
MA. YOLANDA PONCE	-\$127.00
ENERGY GREEN ECOTECNOLOGIES S.A. DE C.V.	\$540.00
VARGO CONSTRUCCIONES SA de CV	-\$70.00
JOSE MANUEL GARZA LOPEZ	\$148,605.00
MA. TERESA CADENGO AVILA	\$1,252.00
JONATHAN ALEJANDRO SALAS BARBA	\$12,992.00
NURIALORENZO RODRÍGUEZ	\$11,246.00
	\$46,400.00
	<b>\$278,875.00</b>
COMPUTADORAS Y SISTEMAS DE AGUASCALIENTES S.A. DE C.V.	
Innovación Tecnológica en Educación SAPI de CV	\$138,272.00
	\$104,400.00
SUB-TOTAL	<b>\$242,672.00</b>



**BIS**  
UNIVERSITIES



# UNIVERSIDAD TECNOLÓGICA EL RETOÑO

TOTAL PROVEEDORES	\$521,547.00
-------------------	--------------

DOCUMENTO	PROVEEDOR	IMPORTE	RECURSO CON QUE SE PAGARÁ
RETENCIONES ISR	SAT	\$148,830.00	FEDERAL
RETENCIONES ISR PROF	SAT	\$1,952	FEDERAL
RETENCIONES IVA	SAT	\$750	FEDERAL
RETENCIÓN 2% ISN	SECRETARÍA DE FINANZAS	\$7,067	FEDERAL
IMSS	IMSS	\$3,181	FEDERAL
ISSSSPEA	ISSSSPEA	\$76,817	FEDERAL

Todos los pasivos son menores a 90 días.

## II) NOTAS AL ESTADO DE ACTIVIDADES

### Ingresos de Gestión

1 y 2

CONCEPTO	IMPORTE
DERECHOS	\$571,605
PRODUCTOS	\$9,304
APROVECHAMIENTOS	\$8550
INGRESOS POR VENTA DE BIENES Y PRESTACIÓN DE SERVICIOS	\$164,400
SUBSIDIO ESTATAL	\$ 1,288,095
SUBSIDIO FEDERAL	\$ 1,220,483
OTROS INGRESOS Y BENEFICIOS VARIOS	\$814,065

### Gastos y Otras Pérdidas

No se tienen movimientos en estos rubros.

## III) NOTAS AL ESTADO DE VARIACIÓN EN LA HACIENDA PÚBLICA

1. Durante este ejercicio las variaciones en la hacienda pública reflejan un incremento en la recuperación de Ingresos Propios, derivados del cobro de las colegiaturas y servicios adicionales que la Universidad ofrece a los alumnos y personal docente; el aumento en los bienes muebles adquiridos con los recursos provenientes del Fondo de Aportaciones Múltiples (FAM), de los Ingresos Propios; y el registro de los bienes inmuebles.



## IV) NOTAS AL ESTADO DE FLUJOS DE EFECTIVO

### Efectivo y equivalentes

1. El análisis de los saldos inicial y final que figuran en la última parte del Estado de Flujo de Efectivo en la cuenta de efectivo y equivalentes es como sigue:

CONCEPTO	2019	2018
Efectivo en Bancos –Tesorería (saldos iniciales)	\$ 11'887,970	\$ 31'482,346
Total de Efectivo y Equivalentes(saldos finales)	\$ 12'548,574	\$ 11'887,970

# UNIVERSIDAD TECNOLÓGICA EL RETOÑO

## V) CONCILIACIÓN ENTRE LOS INGRESOS PRESUPUESTARIOS Y CONTABLES, ASÍ COMO ENTRE LOS EGRESOS PRESUPUESTARIOS Y LOS GASTOS CONTABLES

La conciliación se presentará atendiendo a lo dispuesto por el Acuerdo por el que se emite el formato de conciliación entre los ingresos presupuestarios y contables, así como entre los egresos presupuestarios y los gastos contables.

Universidad Tecnológica el Retoño Conciliación entre los Egresos Presupuestarios y los Gastos Contables Correspondiente del 1 de Enero al 31 de Mayo de 2019 (Cifras en pesos)		
<b>1.-TOTAL DE EGRESOS (PRESUPUESTARIOS)</b>		<b>\$14,203,820.00</b>
<b>2. MENOS EGRESOS PRESUPUESTARIOS NO CONTABLES</b>		<b>159,267.00</b>
MOBILIARIO Y EQUIPO DE ADMINISTRACIÓN	\$46,914.00	
MOBILIARIO Y EQUIPO EDUCACIONAL Y RECREATIVO	\$0.00	
EQUIPO E INSTRUMENTAL MÉDICO Y DE LABORATORIO	\$0.00	
VEHÍCULOS Y EQUIPO DE TRANSPORTE	\$0.00	
EQUIPO DE DEFENSA Y SEGURIDAD	\$0.00	
MAQUINARIA, OTROS EQUIPOS Y HERRAMIENTAS	56,298.00	
ACTIVOS BIOLÓGICOS	\$0.00	
BIENES INMUEBLES	\$0.00	
ACTIVOS INTANGIBLES	28,420.00	
OBRA PÚBLICA EN BIENES DE DOMINIO PÚBLICO	0.00	
OBRA PÚBLICA EN BIENES PROPIOS	27,635.00	
ACCIONES Y PARTICIPACIONES DE CAPITAL	\$0.00	
COMPRA DE TÍTULOS Y VALORES	\$0.00	
INVERSIONES EN FIDEICOMISOS, MANDATOS Y OTROS ANÁLOGOS	\$0.00	
PROVISIONES PARA CONTINGENCIAS Y OTRAS EROGACIONES ESPECIALES	\$0.00	
AMORTIZACIÓN DE LA DEUDA PÚBLICA	\$0.00	
ADEUDOS DE EJERCICIOS FISCALES ANTERIORES (ADEFAS)	\$0.00	
OTROS EGRESOS PRESUPUESTALES NO CONTABLES	\$0.00	
<b>3. MÁS GASTOS CONTABLES NO PRESUPUESTALES</b>		<b>\$0.00</b>
ESTIMACIONES, DEPRECIACIONES, DETERIOROS, OBSOLESCENCIA Y AMORTIZACIONES	\$0.00	
PROVISIONES	\$0.00	
DISMINUCIÓN DE INVENTARIOS	\$0.00	
AUMENTO POR INSUFICIENCIA DE ESTIMACIONES POR PÉRDIDA O DETERIORO U OBSOLESCENCIA	\$0.00	
AUMENTO POR INSUFICIENCIA DE PROVISIONES	\$0.00	





# UNIVERSIDAD TECNOLÓGICA EL RETOÑO

OTROS GASTOS	\$0.00
CONSTRUCCIÓN EN BIENES NO CAPITALIZABLE	\$0.00
<b>4. TOTAL DE GASTO CONTABLE (4= 1 - 2 + 3)</b>	<b>\$14,044,553.00</b>

Universidad Tecnológica el Retoño Conciliación entre los Ingresos Presupuestarios y Contables Correspondiente del 1 de Enero al 31 de Mayo de 2019 (Cifras en pesos)		
<b>1.-INGRESOS PRESUPUESTARIO</b>		<b>\$17,713,643.00</b>
<b>2. MÁS INGRESOS CONTABLES NO PRESUPUESTARIOS</b>		<b>0.00</b>
INCREMENTO POR VARIACIÓN DE INVENTARIOS	\$0.00	
DISMINUCIÓN DEL EXCESO DE ESTIMACIONES POR PÉRDIDA O DETERIORO U OBSOLESCENCIA	\$0.00	
DISMINUCIÓN DEL EXCESO DE PROVISIONES	\$0.00	
OTROS INGRESOS Y BENEFICIOS VARIOS	\$0.00	
OTROS INGRESOS CONTABLES NO PRESUPUESTARIOS	\$0.00	
<b>3. MENOS INGRESOS PRESUPUESTARIOS NO CONTABLES</b>		<b>\$0.00</b>
INGRESOS DERIVADOS DE FINANCIAMIENTO	\$0.00	
PRODUCTOS DE CAPITAL	\$0.00	
APROVECHAMIENTO CAPITAL	\$0.00	
OTROS INGRESOS PRESUPUESTARIOS NO CONTABLES	\$0.00	
<b>4. INGRESOS CONTABLES (4= 1 + 2 - 3)</b>		<b>\$17,713,643.00</b>

## b) NOTAS DE MEMORIA (CUENTAS DE ORDEN)

### 2.1 CUENTAS DE ORDEN CONTABLE

NOMBRE DE LA CUENTA	Saldo Inicial	Saldo Final
<b>VALORES</b>		
VALORES EN CUSTODIA	\$0.00	\$0.00
CUSTODIA DE VALORES	\$0.00	\$0.00
INSTRUMENTOS DE CRÉDITO PRESTADOS A FORMADORES DE MERCADO	\$0.00	\$0.00
PRÉSTAMO DE INSTRUMENTOS DE CRÉDITO A FORMADORES DE MERCADO Y SU GARANTÍA	\$0.00	\$0.00
INSTRUMENTOS DE CRÉDITO RECIBIDOS EN GARANTÍA DE LOS FORMADORES DE MERCADO	\$0.00	\$0.00
GARANTÍA DE CRÉDITOS RECIBIDOS DE LOS FORMADORES DE MERCADO	\$0.00	\$0.00
<b>EMISIÓN DE OBLIGACIONES</b>		
AUTORIZACIÓN PARA LA EMISIÓN DE BONOS, TÍTULOS Y VALORES DE LA DEUDA PÚBLICA INTERNA	\$0.00	\$0.00
AUTORIZACIÓN PARA LA EMISIÓN DE BONOS, TÍTULOS Y VALORES DE LA DEUDA PÚBLICA EXTERNA	\$0.00	\$0.00
EMISIONES AUTORIZADAS DE LA DEUDA PÚBLICA INTERNA Y EXTERNA	\$0.00	\$0.00
SUSCRIPCIÓN DE CONTRATOS DE PRÉSTAMOS Y OTRAS OBLIGACIONES DE LA DEUDA PÚBLICA INTERNA	\$0.00	\$0.00
SUSCRIPCIÓN DE CONTRATOS DE PRÉSTAMOS Y OTRAS OBLIGACIONES DE LA DEUDA PÚBLICA EXTERNA	\$0.00	\$0.00
CONTRATOS DE PRÉSTAMOS Y OTRAS OBLIGACIONES DE LA DEUDA PÚBLICA INTERNA Y EXTERNA	\$0.00	\$0.00
<b>AVALES Y GARANTÍAS</b>		
AVALES AUTORIZADOS	\$0.00	\$0.00
AVALES FIRMADOS	\$0.00	\$0.00
FIANZAS Y GARANTÍAS RECIBIDAS POR DEUDAS A COBRAR	\$0.00	\$0.00
FIANZAS Y GARANTÍAS RECIBIDAS	\$0.00	\$0.00
FIANZAS OTORGADAS PARA RESPALDAR OBLIGACIONES NO FISCALES DEL GOBIERNO	\$0.00	\$0.00
FIANZAS OTORGADAS DEL GOBIERNO PARA RESPALDAR OBLIGACIONES NO FISCALES	\$0.00	\$0.00



JUICIOS	\$0.00	\$0.00
DEMANDAS JUDICIAL EN PROCESO DE RESOLUCIÓN	\$0.00	\$0.00
RESOLUCIÓN DE DEMANDAS EN PROCESO JUDICIAL	\$0.00	\$0.00
<b>INVERSIÓN MEDIANTE PROYECTOS PARA PRESTACIÓN DE SERVICIOS (PPS) Y SIMILARES</b>	\$0.00	\$0.00
CONTRATOS PARA INVERSIÓN MEDIANTE PROYECTOS PARA PRESTACIÓN DE SERVICIOS (PPS) Y SIMILARES	\$0.00	\$0.00
INVERSIÓN PÚBLICA CONTRATADA MEDIANTE PROYECTOS PARA PRESTACIÓN DE SERVICIOS (PPS) Y SIMILARES	\$0.00	\$0.00
<b>BIENES EN CONCESIONADOS O EN COMODATO</b>	\$0.00	\$0.00
BIENES BAJO CONTRATO EN CONCESIÓN	\$0.00	\$0.00
CONTRATO DE CONCESIÓN POR BIENES	\$0.00	\$0.00
BIENES BAJO CONTRATO EN COMODATO	\$0.00	\$0.00
CONTRATO DE COMODATO POR BIENES	\$0.00	\$0.00

## 2.2 CUENTAS DE ORDEN PRESUPUESTARIA

Nombre de la Cuenta	Saldo Inicial	Movimientos del Periodo		Saldo Final
		Cargos	Abonos	
<b>CUENTAS DE ORDEN PRESUPUESTARIAS</b>	\$0.00	\$20,984,444.86	\$20,984,444.86	\$0.00
<b>LEY DE INGRESOS</b>	\$0.00	\$8,153,005.60	\$8,153,005.60	\$0.00
LEY DE INGRESOS ESTIMADA	\$38,423,925.00	\$0.00	\$0.00	\$38,423,925.00
LEY DE INGRESOS POR EJECUTAR	\$24,786,785.25	\$4,076,502.80	\$0.00	\$20,710,282.45
LEY DE INGRESOS DEVENGADA	\$0.00	\$4,076,502.80	\$4,076,502.80	\$0.00
LEY DE INGRESOS RECAUDADA	\$13,637,139.75	\$0.00	\$4,076,502.80	\$17,713,642.55
<b>PRESUPUESTO DE EGRESOS</b>	\$0.00	\$12,831,439.26	\$12,831,439.26	\$0.00
PRESUPUESTO DE EGRESOS APROBADO	\$29,812,219.42	\$0.00	\$0.00	\$29,812,219.42
PRESUPUESTO DE EGRESOS POR EJERCER	\$19,298,216.14	\$311,184.42	\$2,825,683.20	\$16,783,717.36
MODIFICACIONES AL PRESUPUESTO DE EGRESOS APROBADO	\$906,470.36	\$0.00	\$311,184.42	\$1,217,654.78
PRESUPUESTO DE EGRESOS COMPROMETIDO	\$52,815.40	\$2,825,683.20	\$2,836,161.90	\$42,336.70
PRESUPUESTO DE EGRESOS DEVENGADO	\$639,042.24	\$2,836,161.90	\$3,430,032.88	\$45,171.26
PRESUPUESTO DE EGRESOS EJERCIDO	\$193,349.01	\$3,430,032.88	\$3,428,376.86	\$195,005.03
PRESUPUESTO DE EGRESOS PAGADO	\$10,535,266.99	\$3,428,376.86	\$0.00	\$13,963,643.85



# UNIVERSIDAD TECNOLÓGICA EL RETOÑO

## c) NOTAS DE GESTIÓN ADMINISTRATIVA

### 1. Introducción

La Universidad Tecnológica El Retoño, es una universidad situada en el municipio de El Llano, que pertenece al Estado de Aguascalientes. Actualmente atiende a jóvenes del propio municipio y otros del Estado de Aguascalientes, además de algunos provenientes de localidades de los estados de Zacatecas y Jalisco.

La Universidad Tecnológica El Retoño actualmente cuenta con una matrícula inscrita de 802 alumnos, atendidos por una plantilla de personal de 129 empleados entre directivos, administrativos, personal docente y personal de apoyo.

Considerando que la Universidad es un Ente Público y dentro de sus obligaciones más relevantes se encuentra la generación y presentación de información transparente, oportuna y confiable, es necesario que la información financiera se emita observando los requisitos mencionados, lo que favorece la adecuada toma de decisiones, permitiendo así el buen funcionamiento de la Universidad, buscando siempre alcanzar los objetivos definidos en la misión, visión y valores.

### 2. Panorama Económico y Financiero

La Universidad Tecnológica El Retoño actualmente cuenta con tres principales fuentes de financiamiento: Subsidio Ordinario Estatal, Subsidio Ordinario Federal e Ingresos Propios, que permiten cubrir las necesidades propias de la operación que principalmente se aplican en el capítulo 1000, 2000 y 3000. Durante el ejercicio 2018 se recibieron recursos del Fondo de Aportaciones Múltiples, los cuales se programaron para seguimiento del proyecto de Villas Estudiantiles Internacionales. Este crecimiento adicional, además de generar un valor agregado al servicio que la Universidad presta a sus estudiantes, seguramente generará la necesidad de incrementar la plantilla de personal, así como los gastos de operación de la misma, de tal forma que será necesario gestionar para conseguir más apoyos, solicitar más recursos al Estado y/o a la Federación, o desarrollar proyectos internos que favorezcan la captación de ingresos propios de la Universidad.

### 3. Autorización e Historia

La fecha de creación de esta Universidad Tecnológica es el día 12 de febrero de 2013 según consta en el periódico oficial del Estado de Aguascalientes de esa misma fecha.

### 4. Organización y Objeto Social

- a) Objeto social: Educación a Nivel Superior bajo la modalidad Bilingüe, Internacional y Sustentable.
- b) Principal actividad: Educación a Nivel Superior bajo la modalidad Bilingüe, Internacional y Sustentable.
- c) Ejercicio fiscal: 2019

# UNIVERSIDAD TECNOLÓGICA EL RETOÑO

- d) Régimen jurídico: Organismo Público Descentralizado de la Administración Pública Estatal dotada de personalidad jurídica y patrimonio propio.
- e) Consideraciones fiscales del ente: se tiene la obligación de retenedor de ISR derivada de honorarios, sueldos; así como también tiene la obligación de pagar las cuotas obrero patronales ante el IMSS e ISSSSPEA, los impuestos estatales derivados de una relación laboral (ISN).
- f) Estructura organizacional básica: La estructura organizacional se constituye de acuerdo al analítico de sueldos que nos autoriza la Coordinación General de Universidades Tecnológicas y Politécnicas.

## 5. Bases de Preparación de los Estados Financieros

En la preparación y emisión de los estados financieros de la Universidad Tecnológica El Retoño se ha tratado de observar la normatividad emitida y las disposiciones legales aplicables como organismo público descentralizado.

## 6. Políticas de Contabilidad Significativas

Actualmente la Universidad Tecnológica El Retoño no tiene definidas políticas de contabilidad y solo observa las que son de aplicación general para todos los organismos públicos descentralizados.

## 7. Posición en Moneda Extranjera y Protección por Riesgo Cambiario

- a) Activos en moneda extranjera: No se cuenta con activos en moneda extranjera.
- b) Pasivos en moneda extranjera: No se cuenta con pasivos en moneda extranjera.
- c) Posición en moneda extranjera: No se cuenta con Posición en moneda extranjera.
- d) Tipo de cambio: No Aplica, ya que no se realizaron operaciones en moneda extranjera.
- e) Equivalente en moneda nacional: No Aplica.

## 8. Reporte Analítico del Activo

La Universidad Tecnológica El Retoño está en proceso de conciliar los Activos no circulantes debidamente contra el inventario físico, así con el registro correspondiente de las depreciaciones que vienen de ejercicios anteriores, conforme a las “principales reglas de registro y valoración del patrimonio y la guía de la vida útil estimada y porcentajes de depreciación”, ambos emitidos por el CONAC.

## 9. Fideicomisos, Mandatos y Análogos

No Aplica



## 10. Reporte de la Recaudación

A continuación se presenta la tabla donde se puede mostrar el importe estimado de los ingresos contra los recaudados.

CONCEPTO	IMPORTE ESTIMADO	IMPORTE RECAUDADO
DERECHOS	\$ 4'789,000	\$2,372,380.00
PRODUCTOS	\$50,000	\$77,061.00
APROVECHAMIENTOS	\$4,000	\$56,438.00
INGRESOS POR VENTA DE BIENES, PRESTACIÓN DE SERVICIOS Y OTROS INGRESOS	\$1,323,000	\$1,323,792.00
SUBSIDIO ESTATAL	\$ 16,381,000	\$6,991,995.00
SUBSIDIO FEDERAL	\$15,876,925	\$6,051,898.00
OTROS INGRESOS Y BENEFICIOS VARIOS	\$0.00	870,889.00

## 11. Información sobre la Deuda y el Reporte Analítico de la Deuda

No aplica

## 12. Calificaciones otorgadas

No aplica

## 13. Proceso de Mejora

En cuanto a los procesos de mejora implementados por la Universidad Tecnológica El Retoño, se recibió la Certificación de las áreas Académicas, bajo la Norma ISO 9001:2015; y se integró el comité de control interno conforme a las Normas de Control Interno, lo cual nos permitirá ofrecer un servicio de mayor calidad y asimismo nos permitirá medir de manera más objetiva los logros, así como detectar los puntos de mejora dentro de la institución.

## 14. Información por Segmentos

No aplica

## 15. Eventos Posteriores al Cierre

No aplica

## 16. Partes Relacionadas

En la Universidad Tecnológica El Retoño no existen partes relacionadas que pudieran ejercer influencia significativa sobre la toma de decisiones financieras y operativas.

## 17. Responsabilidad Sobre la Presentación Razonable de la Información Contable

Bajo protesta de decir verdad declaramos que los Estados Financieros y sus Notas son razonablemente correctos y responsabilidad del emisor



\_\_\_\_\_  
LIC. EMMANUEL CARRILLO MARTÍNEZ  
RECTOR



\_\_\_\_\_  
LIC. JOSÉ ANTONIO LOERA GAYTÁN  
DIRECCIÓN DE ADMINISTRACIÓN Y FINANZAS